

T.C. İSTANBUL AREL ÜNİVERSİTESİ
KARİYER PLANLAMA, UYGULAMA VE ARAŞTIRMA MERKEZİ
MEZUN İLİŞKİLERİ BİRİMİ
MEZUN EL KİTABI

MEZUN İLİŞKİLERİ BİRİMİ

Mezun İzleme Birimi, Kariyer Planlama ve Uygulama Merkezine bağlı olarak, üniversitemizden mezun olma düzeyinde ve mezun durumdaki adaylarla iletişim ve ilişki kurma sürecini yöneten birimdir. Mezun düzeyde ve mezun öğrencilerimizin kariyer hayatlarındaki amaç ve hedeflerine ulaşmalarını sağlarken aynı zamanda üniversitemiz ile kurmuş oldukları bağı sürdürürebilmeleri, başarıları ile kendilerinden sonra gelecek olan nesle örnek olmalarını sağlayacak plan, proje, organizasyonların yürütülmesini sağlamaktadır.

Mezun İlişkileri Birimi olarak mezunlarımızın üniversitemizle olan iletişimini güçlendirmeyi, mezun network içindeki dayanışmayı ve desteği artırmayı ve kariyer planlarını gerçekleştirmek için ihtiyaç duydukları hizmetleri alabilmelerini sağlamayı hedefliyoruz. Tepekent ve Cevizlibağ yerleşkelerimizdeki ofislerimizi ziyaret ederek bilgi alabilir, aşağıda belirtilen iletişim kanallarımızdan soru ve taleplerinizi bize iletebilirsiniz.

AREL KARİYER

AREL KARİYER (Arelkam) nedir?

Üniversitemizden mezun olan ve halen öğrenim görmekte olan tüm öğrencilerimizin kayıt olabilecekleri, İstanbul Arel Üniversitesi mezunlarının kariyer gelişimlerinin takip edildiği bir platformdur. Arel Kariyer Portalı çözüm ortağımız olan firmaların mezunlar ile etkileşime olanak sağlayan bir yapıya sahiptir ve bu sayede çok sayıda çözüm ortağı ve paydaşlarımız ile mezunlarımız arasında önemli bir köprü görevi üstlenmektedir.

Bu platform üzerinden duyuruları ve etkinlikleri takip edebilir, mentörlük programından faydalanabilir, etkileşim grupları oluşturabilir, kendi etkinlik ve duyurularınızı paylaşabilirsiniz. Arelkam ile üniversitemizin mezunlarıyla etkili bir iletişim ortamı yaratmayı ve istihdam edilen mezunlarımızın çalışma koşulları hakkında bilgi edinebilmeyi amaçlıyoruz.

Arel Kariyer Portalı, faaliyetlerimiz ve hizmetlerimiz hakkında merak ettiğiniz her konuda "Bize Sorun" modülü üzerinden mezun ilişkileri uzmanlarımıza ulaşarak hızlı yanıtlar almanıza yardımcı olacaktır.

Arelkam Portalını neden kullanmalıyız?

İş ilanlarını takip edebilir, kariyer gelişiminizi destekleyecek etkinliklerden haberdar olabilir ve üniversitemiz ile olan bağınızı daimi olarak koruyabilirsiniz.

Ayrıca Kariyer Merkezi'nin bir parçası olan Mezun İlişkileri Birimimiz uzmanlarından;

- Kariyer danışmanlığı,
- CV (Özgeçmiş) danışmanlığı,
- Mülakat (İş Görüşmesi) teknikleri,
- LinkedIn danışmanlığı,
- İşe yönlendirme danışmanlığı hizmetleri alabilirsiniz.

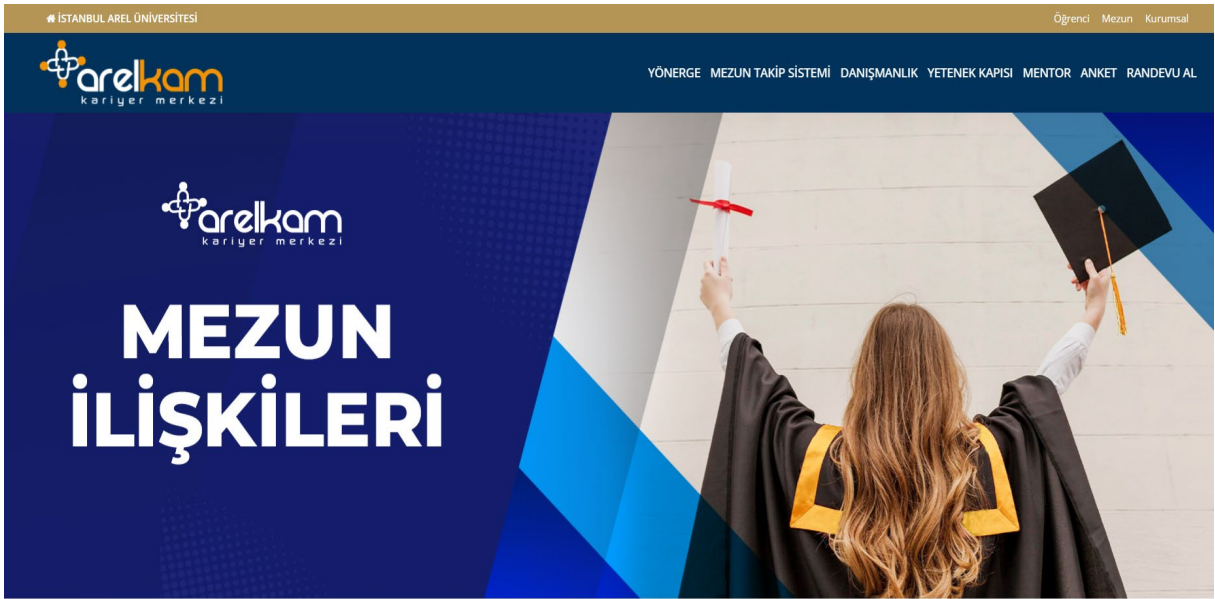
Üniversitemizle ve diğer mezunlarımızla iletişiminizi devam ettirmek için siz değerli mezunlarımızın Arelkam platformuna üye olmalarını bekliyoruz.

Arelkam Portalını aynı zamanda telefonunuza da indirebilirsiniz.

Arel Kam'a nasıl üye olurum?

1.Adım

Danışmanlık randevusu almak, eğitimlere kayıt olmak ve iş başvurusu yapmak için <https://arelkariyer.arel.edu.tr> adresini ziyaret ederek sağ üst köşede bulunan "Mezun" butonuna tıklayınız.



2.Adım

Açılan ekranda daha önceden üyelik oluşturmuşsanız T.C. Kimlik numaranız ve belirlemiş olduğunuz şifre ile giriş yapabilirsiniz. İlk kez üye olmak için "Üye Ol" butonuna tıklayabilirsiniz.

Öğrenci Girişi

Arelkam hesabını kullanarak giriş yap

T.C. Kimlik No

Şifre

[giriş](#) [Şifremi Unuttum](#)

[ÜYE OL!](#)



Tepeköy Yerleşkesi

Tepeköy Yerleşkesi - Türkoba Mahallesi Erguvan Sokak
No:26 / K 34537 Tepeköy - Büyükdere/İSTANBUL

Sefaköy Yerleşkesi

Sefaköy Yerleşkesi - Kemalpaşa Mahallesi Halkalı
Caddesi No:101 3412096 Sefaköy- Küçükçekmece /
İSTANBUL

İletişim

(0212) 867 25 00
arelkam@arel.edu.tr

3.Adım

Üye ol butonuna tıkladığınızda karşınıza gelen ekrana T.C. Kimlik numaranızı yazmanız halinde sistem karşınıza “Mezun Üyelik Formu” ekranını çıkaracaktır. Üyelik işlemlerini e-posta adresinize gönderilen **aktivasyon** butonuna tıklayarak tamamlamanız gerekmektedir.

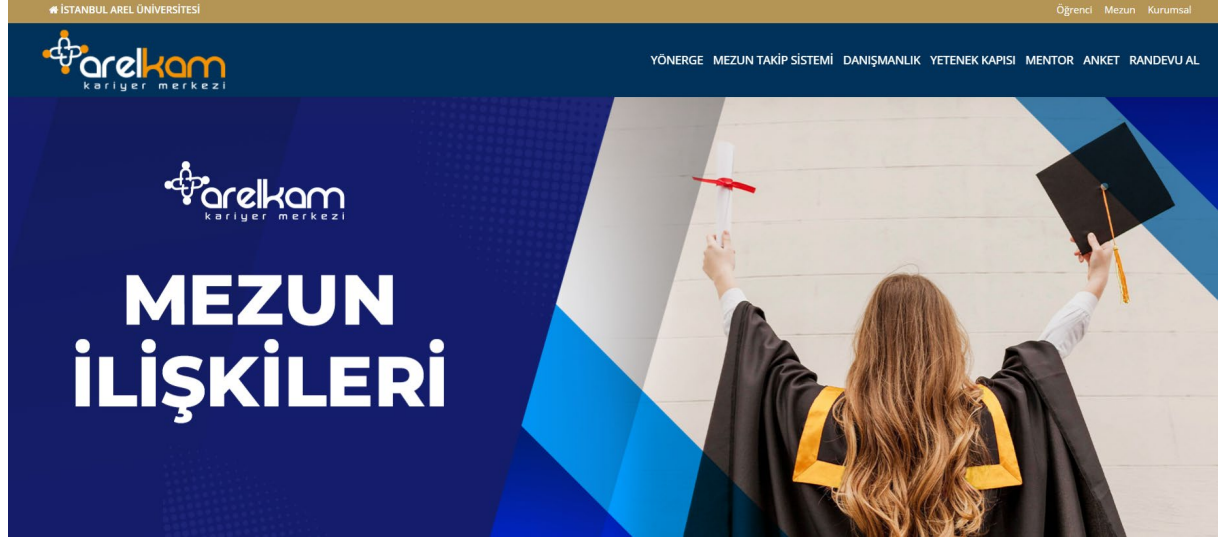
4.Adım

Oluşturduğunuz şifre ve T.C. Kimlik numaranız ile sisteme giriş yapabilirsiniz. Üyelik formunu doldurduktan sonra sisteme ilk girişinizde özgeçmişinizde yer alacak temel bilgileri eksiksiz doldurmanız gerekmektedir.

Arelkam Portalından nasıl danışmanlık randevusu alabilirim?

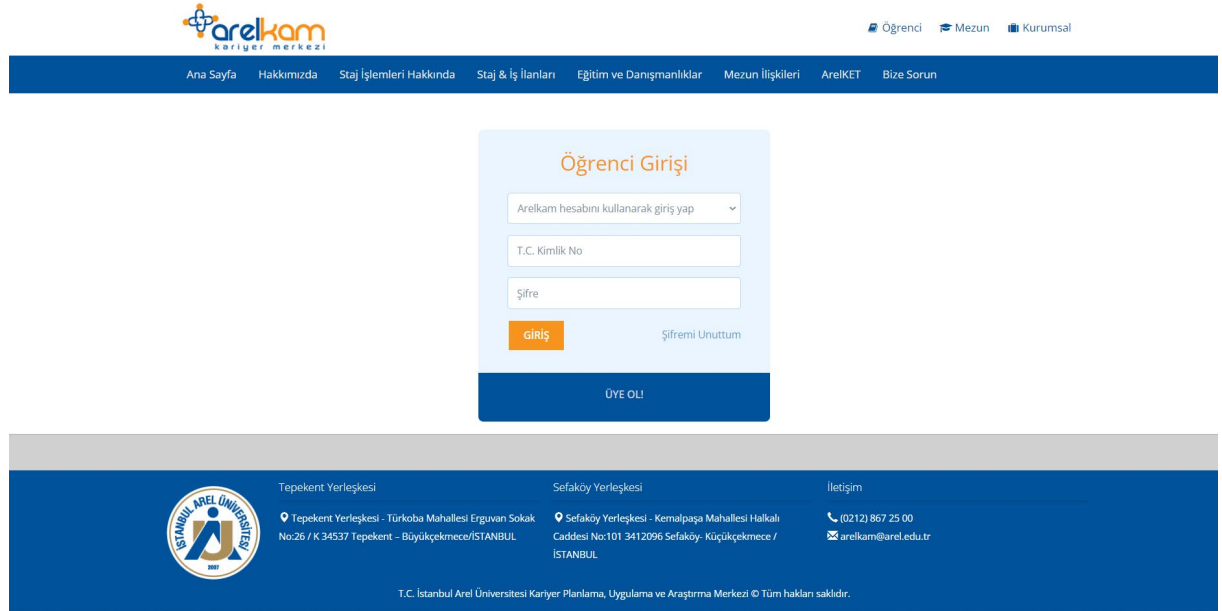
1.Adım

Danışmanlık randevusu almak için <http://arelkariyer.arel.edu.tr> adresini ziyaret ederek “Mezun İlişkileri” başlığı altında bulunan “Randevu Al” butonuna tıkladıktan sonra aşağıda açılan sayfaya yönlendirileceksiniz.



2.Adım

Açılan ekranda T.C. Kimlik numaranız ve belirlemiş olduğunuz şifre ile giriş yapıp, randevunuzu oluşturabilirsiniz.



ÜNİVERSİTENİZ İLE İLETİŞİMDE KALIN

• Neden İletişimde Kalmahsınız?

- Mezun etkinliklerinden haberdar olmanızı,
- Üniversitedeki gelişmeleri takip etmenizi,
- Diğer mezunlar ve öğrenciler ile yakın ilişki, dayanışma ve iş birliği içinde bulunmanızı,
- Mezun camiasındaki gelişmeleri ve fırsatları takip etmenizi ve bu imkânlardan faydalanmanızı sağlar.

• Nasıl İletişimde Kalabilirsiniz?

- Öğrencilerimizle profesyonel ya da akademik hayatınıza ilişkin tecrübelerinizi paylaşabileceğiniz etkinlik programlarına katılarak,
- Fakülte, Bölüm ve Enstitü buluşmalarında akademisyenler ve mezun arkadaşlarınızla bir araya gelerek,
- Mezun takip sistemini (Arelkam) aktif kullanarak iletişimde kalabilirsiniz.

ÖZGEÇMİŞ HAZIRLAMA TEKNİKLERİ

Üniversitemiz Kariyer Planlama, Uygulama ve Araştırma Merkezi/Mezun İlişkileri Birimi web sayfamızdan “Danışmanlıklar” başlığı altından “CV” alt başlık butonunu tıklayarak **CV (Özgeçmiş) Hazırlama Teknikleri** ile ilgili dokümana ulaşabilirsiniz.

MÜLAKAT (İŞ GÖRÜŞMESİ) TEKNİKLERİ

Üniversitemiz Kariyer Planlama, Uygulama ve Araştırma Merkezi/Mezun İlişkileri Birimi web sayfamızdan “Danışmanlıklar” başlığı altından “Mülakat Teknikleri” alt başlık butonunu tıklayarak **Mülakat (İş Görüşmesi) Teknikleri** ile ilgili dokümana ulaşabilirsiniz.

CV

EĞİTİM VE DANIŞMANLIK BİRİMİ

Eğitim Ve Gelişim

Yetkinlik Gelişim

Danışmanlıklar

Kariyer Planlama

LinkedIn

CV

Mülakat Teknikleri

Ön Yazı

Ön yazı, özgeçmişiniz ile başvurulan pozisyon arasında bir köprü vazifesi görür.

Ön yazının kariyer hedefleri doğrultusunda hazırlanması, amacına ulaşmasında etkilidir. Ön yazının başvurulan işe uygun olarak hazırlanması olumlu bir izlenim oluşturmaya katkı sağlar. Başvurulan ilanın kodu varsa bu kodu ön yazıda belirtmek önemlidir. Her ilana aynı ön yazı ile başvurmak yerine ilana özel değişiklik yapmayı unutmayınız.

Hangi pozisyon olursa olsun, sonuçta yöneticilerinize raporlama yapacak ve e-postalar göndereceksiniz. Bu nedenle, imla kurallarına olan özeniniz, kurduğunuz cümle yapıları, kendinizi ifade etme beceriniz ön yazılardan anlaşılır.

Başvurduğunuz pozisyon ile ilgili olarak, geçmişte hangi tecrübeleriniz oldu ise onları ön plana çıkarmak, staj, gönüllülük, kulüp faaliyetleri deneyimleriniz ve o departman / sektör / şirkette neden çalışmak istediğiniz önemlidir, detaylandırınız.

Ön yazılarda "gerçek bir takım çalışanı", "iletişim becerisi yüksek", "sorumluluk sahibi" vb. genel ifadelerle birlikte neden bu rolü istiyorsunuz, hangi özellikleriniz sizi bu rol için en doğru kişi yapıyor ve kuruma nasıl faydalar sağlayacaksınız? Bu sorulara cevap vermeniz gerekmektedir.

MEZUNLAR DERNEĞİ

Mezunların birbirleriyle ilişkilerini sürdürebilecekleri ortak bir platform oluşturan mezunlar derneği, tüm mezunları aktif üye yapma çalışmaları gerçekleştirir. Üniversitenin mezunlarını, Üniversite sonrası yaşamlarında da birbirleriyle dayanışma ve işbirliği içinde olmalarını sağlamak ve iletişimini güçlendirmek için:

- Mezunlar günü,
- Mezuniyet yılı yemekleri,
- Öğrencilerle mezunları bir araya getiren Mezun Panelleri,
- Yeni mezunlara hoş geldiniz yemeği gibi etkinlikler düzenler.
- Mezunlara aidiyet duygusu kazandırmak için gerekli çalışmalar yürütür.
- Fakülte ve Enstitü buluşmaları etkinlikleri düzenleyerek mezunlarımızın akademisyenler ve son sınıf öğrencileriyle sosyal buluşmalarda bir araya getirilmesini sağlar.
- Seminer/Konferans vb. konuşmacı olarak davet edilecek organizasyonlar düzenler.
- Üniversite ile mezunlar arasında sürekli iletişim kurulmasını sağlar.